




Monatsreport November 2017







Relevanter Flottenmarkt

08. Dezember 2017







Übersicht Relevanter Flottenmarkt

	2017	2016	Δ in %
Relevanter Flottenmarkt	79.054	73.885	 7,0

Top 3 Marken

Marke	Δ 2017	Δ in %	Δ Marktanteil in %-Punkten
Renault	1.260	 48,1	 1,4
Peugeot	1.256	 132,2	 1,5
Mercedes	1.144	 13,0	 0,7

Top 3 Modelle

Modell	Δ 2017	Δ in %	Δ Marktanteil in %-Punkten
Peugeot 208	939	 460,3	 1,2
BMW 5er	887	 65,3	 1,0
Skoda Kodiaq	847	 /0	 1,1

Top Marken und Modelle

Top 30 Marken

Sortierung auf Basis 2017 absteigend

Marke	Marktanteil	2017	2016	Δ in %		Δ Marktanteil in %Punkten	
VW	19,9%	15.754	18.138	-13,1	■	-4,6	□
Mercedes	12,6%	9.977	8.833		■	13,0	□
Audi	10,9%	8.633	8.887	-2,9	■	-1,1	□
BMW	10,1%	7.979	7.720		■	3,4	□
Ford	7,7%	6.063	4.935		■	22,9	□
Skoda	7,6%	6.016	4.908		■	22,6	□
Renault	4,9%	3.881	2.621		■	48,1	□
Opel	4,9%	3.879	3.775		■	2,8	□
SEAT	3,1%	2.483	1.831		■	35,6	□
Peugeot	2,8%	2.206	950		■	132,2	□
Toyota	1,9%	1.490	1.043		■	42,9	□
Volvo	1,8%	1.393	1.264		■	10,2	□
Nissan	1,3%	1.056	1.312	-19,5	■	-0,4	□
Citroen	1,0%	812	630		■	28,9	□
Hyundai	1,0%	793	980	-19,1	■	-0,3	□
smart	1,0%	756	484		■	56,2	□
Mazda	0,9%	751	642		■	17,0	□
MINI	0,9%	724	600		■	20,7	□
Land Rover	0,9%	696	637		■	9,3	□
Porsche	0,8%	641	639		■	0,3	□
Kia	0,8%	627	488		■	28,5	□
Fiat	0,6%	481	572	-15,9	■	-0,2	□
Dacia	0,5%	384	248		■	54,8	□
Jeep	0,3%	266	266		■	0,0	□
Mitsubishi	0,3%	214	253	-15,4	■	-0,1	□
Suzuki	0,3%	206	182		■	13,2	□
Jaguar	0,2%	165	267	-38,2	■	-0,2	□
Alfa Romeo	0,2%	140	74		■	89,2	□
Tesla	0,1%	110	80		■	37,5	□
Lexus	0,1%	93	104	-10,6	■	0,0	□

Top Marken und Modelle

Top 30 Modelle

Sortierung auf Basis 2017 absteigend

Modell	Marktanteil	2017	2016	Δ in %		Δ Marktanteil in %Punkten	
VW Golf	4,9%	3.881	3.994	-2,8	■	-0,5	□
VW Passat	4,0%	3.195	3.870	-17,4	■	-1,2	□
Skoda Octavia	3,5%	2.734	2.550		■	7,2	□
Audi A4, S4	3,2%	2.523	2.416		■	4,4	□
Mercedes C-Klasse	2,9%	2.268	2.324	-2,4	■	-0,3	□
BMW 5er	2,8%	2.245	1.358		■	65,3	□
Mercedes E-Klasse	2,6%	2.030	1.253		■	62,0	□
Ford Focus	2,3%	1.835	1.166		■	57,4	□
VW up!	2,1%	1.672	1.431		■	16,8	□
Audi A6, S6	2,1%	1.670	2.354	-29,1	■	-1,1	□
VW Tiguan	2,1%	1.635	1.803	-9,3	■	-0,4	□
BMW 3er	1,9%	1.528	1.603	-4,7	■	-0,2	□
Mercedes GLC, GLK	1,8%	1.461	718		■	103,5	□
VW Touran	1,8%	1.428	1.428		■	0,0	□
Opel Astra	1,7%	1.373	1.647	-16,6	■	-0,5	□
VW Transporter	1,6%	1.270	1.393	-8,8	■	-0,3	□
Audi A3, S3	1,5%	1.196	933		■	28,2	□
Renault Megane	1,5%	1.175	383		■	206,8	□
Skoda Superb	1,5%	1.170	1.252	-6,5	■	-0,2	□
Peugeot 208	1,4%	1.143	204		■	460,3	□
VW Caddy	1,2%	980	1.286	-23,8	■	-0,5	□
Audi Q5	1,1%	895	1.217	-26,5	■	-0,5	□
SEAT Leon	1,1%	892	595		■	49,9	□
Opel Insignia	1,1%	852	498		■	71,1	□
Skoda Kodiaq	1,1%	847	0		■	/0	□
Ford Fiesta	1,0%	811	732		■	10,8	□
BMW 1er	1,0%	770	961	-19,9	■	-0,3	□
Renault Captur	0,9%	734	489		■	50,1	□
VW Polo	0,9%	722	1.594	-54,7	■	-1,2	□
Ford Mondeo	0,9%	692	596		■	16,1	□

Stefan Behringer

Senior Account Manager &
Business Development Manager
Tel: +49 69 95930-224
stefan.behringer@dataforce.de

Links

FB™ FleetBase®



DATAFORCE ■ ■ ■
Hamburger Allee 14
60486 Frankfurt am Main
Telefon +49 69 959300
Fax +49 69 95930333
www.dataforce.de