




Wie ist die Streckenführung?

Länge der Strecke:	1,84 km
Anzahl der Haltestellen:	5
Abstellung und Ladestation:	Wärme Hamburg
Anzahl der Ampeln:	6
Anzahl der Kreuzungen	9

-  Neue Haltestelle
-  Bestehende Haltestelle
-  Elektrolade-Station
-  Spurwechsel und Sondersignal erforderlich

